


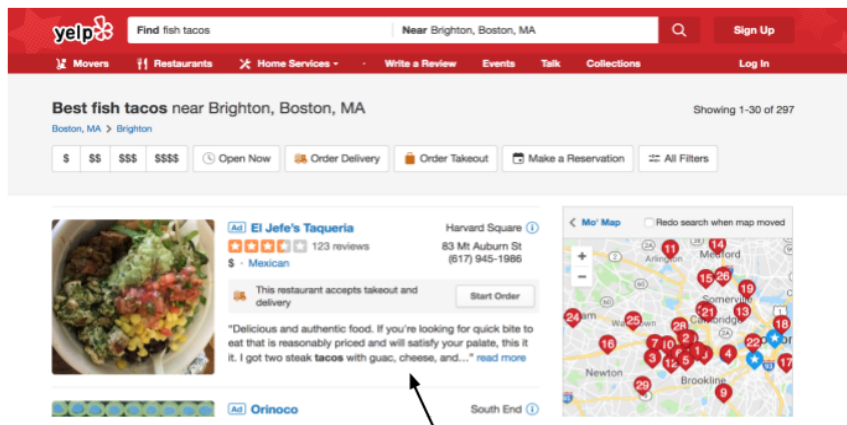


Yelp es un sitio web usa la gente para encontrar información sobre las empresas locales y leer los comentarios de otros clientes. De acuerdo a Mashable, “Al lado de Google, hay sitio probablemente no es más importante para las pequeñas empresas que Yelp.”

Yelp es una forma popular para los clientes encontrar detalles y críticas sobre las empresas locales. Por ejemplo, si quería encontrar un lugar cerca de mí en Brighton que vende grandes tacos de pescado, me gustaría visitar www.yelp.com, **tipo** “Tacos de pescado” **aquí** y “Brighton, MA” **aquí** , entonces **hacer clic** el **lupa** .



Cuando pongo en una búsqueda que me lleva a una página similar a la siguiente:

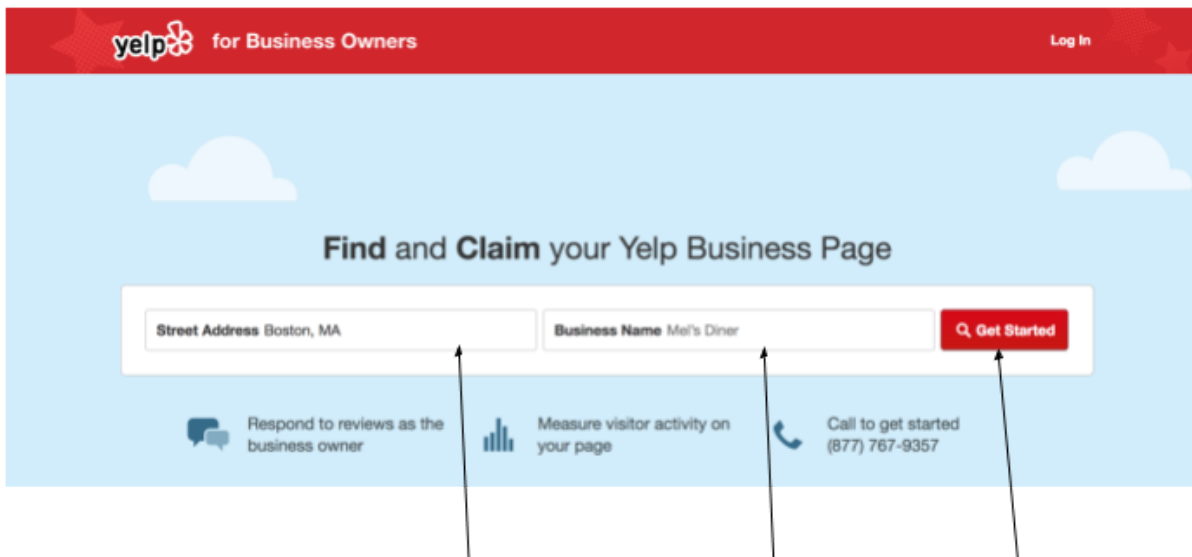


A continuación, puedo escoger el lugar basado en la ubicación, hora, menú, número de estrellas, y los comentarios de otros clientes acerca de la comida y el servicio. Así se puede ver por qué es útil para su negocio para crear una página de Yelp, o para tomar el control de la página de la gente Yelp podría ya estar hablando!

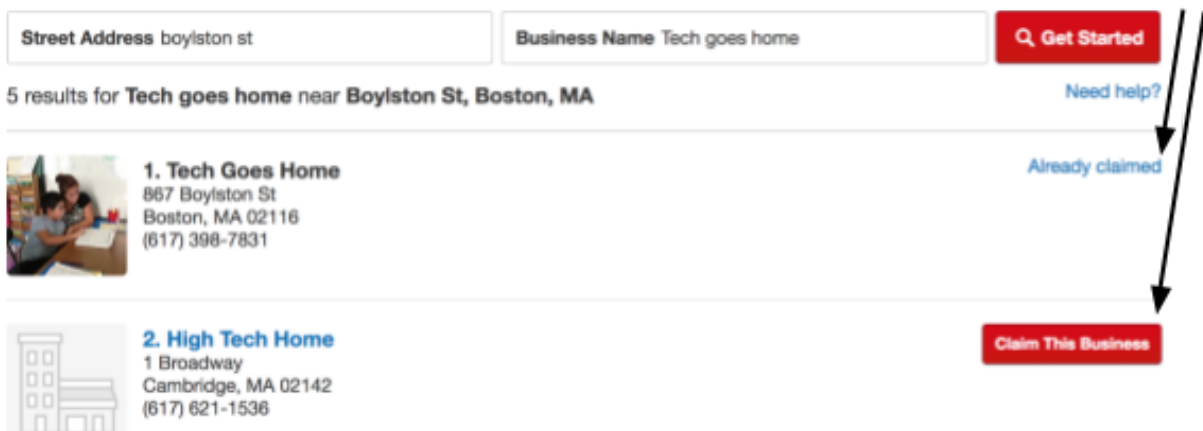
Para empezar a usar Yelp para su negocio, a la cabeza biz.yelp.com .

1a) Afirmar su página

A menudo, si la gente ya ha revisado su negocio, ya puede tener una página que usted sería capaz de reclamar y luego administrar. El primer paso es comprobar si su empresa ya cuenta con una página que se puede reclamar.



Para ello, escriba el nombre y la ubicación aquí aquí, a continuación, haga clic en “Comenzar”. Una lista de resultados de la búsqueda aparecerán a continuación. Comprobar para ver si el suyo está en la lista. Si no aparece en la lista, pase a la sección 1b. Si lo es, o bien decir “ya se ha cobrado” o “¿Es éste su negocio” al lado de él. Si usted tiene la opción, haga clic en “Es éste su negocio.”



Si hizo clic en "Editar", la siguiente página le pedirá que empezar a crear una cuenta de usuario para el negocio mediante la presentación de su e-mail aquí.

Create a free business user account for High Tech Home

Email Address

By clicking the button below, you represent that you have authority to claim this account on behalf of this business, and agree to Yelp's [Terms of Service](#) and [Privacy Policy](#).

Continue

Para reclamar su página, es necesario responder a una llamada telefónica o texto de Yelp al número que aparece en su página.

Si el número que aparece es incorrecta, haga clic en "cambiar el número de teléfono de la empresa".

Verify Your Business Phone Number for High Tech Home

To protect you and your business we need to verify your association with this business. If this phone number is incorrect you can [add an extension](#) or [change the business phone number](#).

[To change the phone number](#)

How would you like to verify?

Text me at (617) 621-1536
Yelp will send a 4-digit verification code via SMS. You'll submit this code on the next screen.

Call me at (617) 621-1536
Yelp will call you and a verification code will be displayed on the next screen. Submit this code using your phone.

[To receive a verification text](#)

[To receive a verification call](#)

1b. Añadir su página si no existe

Si no ve su negocio en la lista de resultados de búsqueda, vaya a la parte inferior de la página y haga clic en "Añade tu empresa a Yelp."

Can't find your business? [Add your business to Yelp](#)

Add Your Business

Add information about your business below. Your business page will not appear in search results until this information has been verified and approved by our moderators. Once it is approved, you'll receive an email with instructions on how to claim your business page.

Country

United States

Business Name

tech goes home

Address 1

123 Main St

Address 2

Ste 200

City

boston

State

ma

ZIP

94103

Phone

(555) 555-5555

Web Address

On the next page, add information about your business to help customers find you. Type your address, phone number, hours, category, and an email where they can reach you. Then click "Add business"

Use these drop down menus to edit your hours for each day, then click "Add Hours."

Web Address
http://www.companyaddress.com

Hours
Mon 9:00 am 5:00 pm Add Hours

Categories
Select your categories. The more specific the better.
Pizza

Your Email Address
We'll send you an email to verify your address

Add business

A continuación, se dijo para comprobar su correo electrónico para la confirmación y más indicaciones, con el fin de configurar su cuenta.

2. Administrar su página

Para acceder a su cuenta, vaya a

biz.yelp.com/login, escriba su correo electrónico y contraseña, y

haga clic en "Iniciar Sesión".

Log In to Yelp for Business Owners

Email

Password

[Forgot your password?](#)

Log In


By logging in you agree to Yelp's [Terms of Service](#) and [Privacy Policy](#).





Don't have a business user account?

[Claim your business](#)

En el lado izquierdo de la página, verá esta lista que le ayuda a navegar su cuenta. Haga clic a través de cada uno para ver lo que le permite editar.

Vamos a repasar el primero a continuación.

Tech Goes Home 
867 Boylston St
5th Fl
Boston, MA 02116
[+ Add a Location](#)

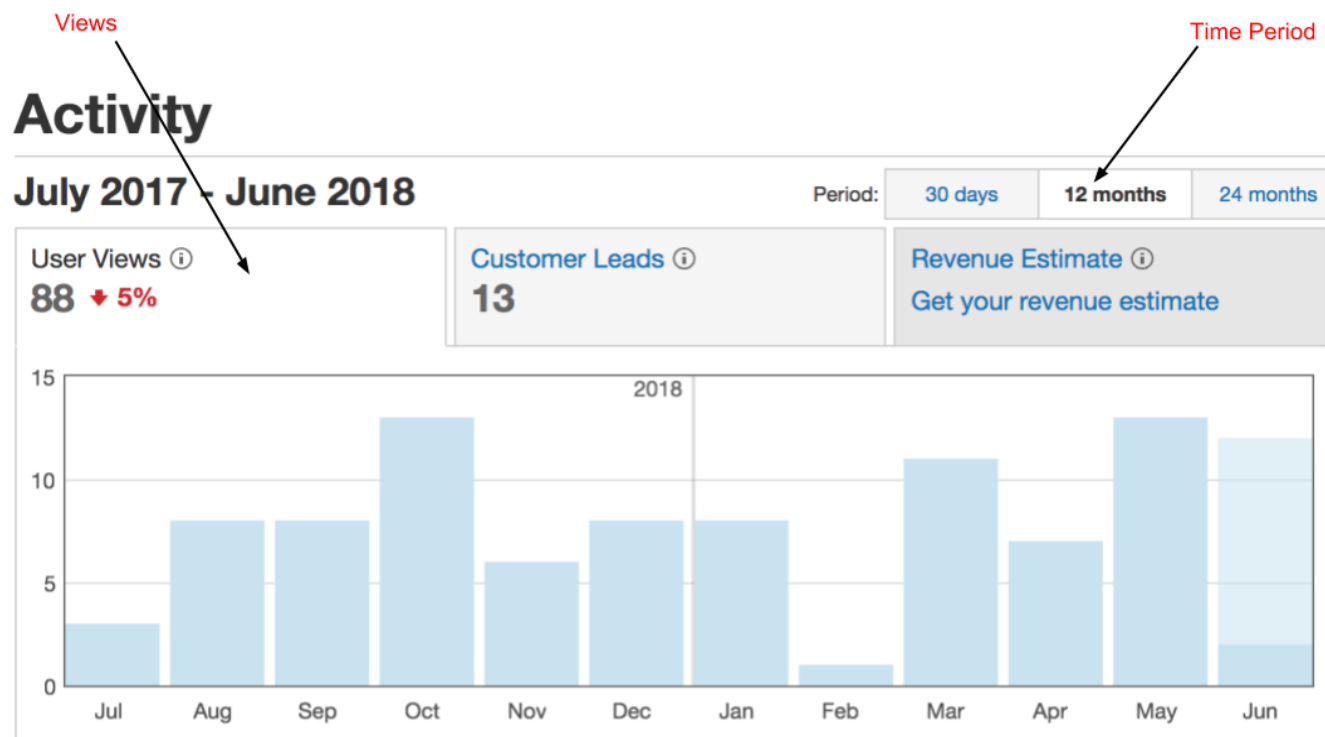
- Activity** 
- Yelp Ads
- Page Upgrades
- Call to Action
- Business Information
- Reviews 
- Photos and Videos 
- Inbox
- Deals & Gift Certificates 

Click here to read what customers are saying about your business.

Click here to add photos of your business and goods or services.

Here is where you can create deals on Yelp to entice customers.

En "Actividad", verá su análisis de página. Puede hacer clic en las pestañas para ver el número de puntos de vista, clientes potenciales de los clientes y los ingresos estimados, así como el período de tiempo que desea ver.



Al editar la página, si usted quiere ver cómo se ve, haga clic en este

Tech Goes Home
867 Boylston St
5th Fl
Boston, MA 02116
[+ Add a Location](#)



icono en la esquina superior izquierda.

Click Account settings at the top of the page to edit details about your account. For example, to change your name, email, or position, or to add a photo of yourself

Account Information

Business Account Information [Edit](#)



Name: Tech Goes Home Aka TGH

Email: social@techgoeshome.org

[Add photo](#)

Position: Manager

Change Your Password

[Change the password](#) to your business user account

Email Notifications & Language Settings

[Manage your email preferences](#) and language settings

Additional Options

- [Add another location](#) to your account
- [Share access to this business](#) with another person
- [Release access to this business](#) so that it can be claimed by another user

Click these blue links to change your password or to change what emails you receive from Yelp.

3. Obtención de asesoramiento de Yelp

Para obtener más consejos Yelp, haga clic a través de las páginas en el Centro de soporte. El enlace es “ [yelp-support.com/](https://www.yelp.com/support)”

”O haga clic en este botón en la parte superior de la página.

No se olvide de cerrar la sesión después de que haya terminado, haga clic en el icono en la esquina superior derecha y haga clic en “Salir”.



¡Felicitaciones! Ahora está listo para configurar Yelp sitio de su empresa!

