

## बोस्टन पब्लिक लाइब्रेरी वीडियो अकादमी

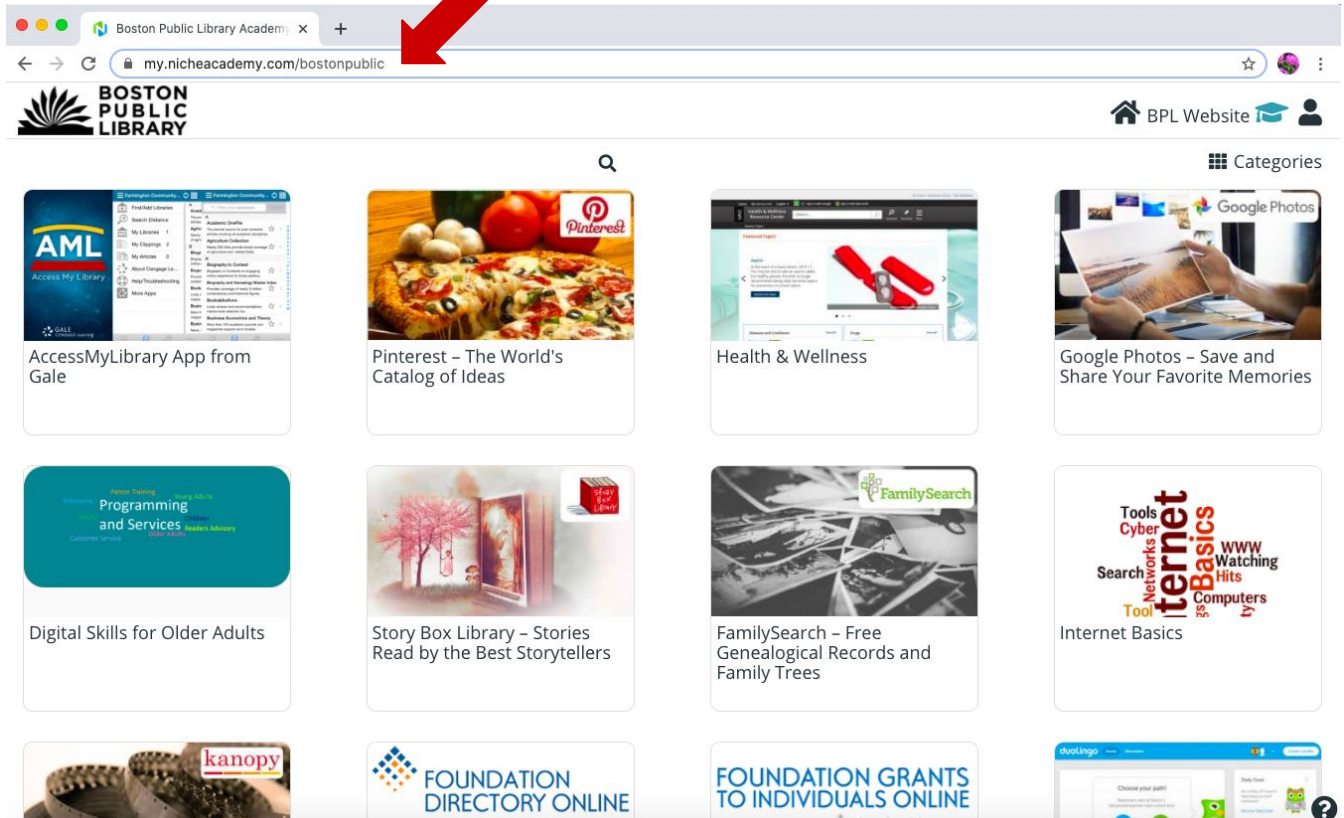
बोस्टन पब्लिक लाइब्रेरी वीडियो अकादमी वेबसाइटों और अन्य पुस्तकालय संसाधनों का उपयोग करने के लिए लघु ट्यूटोरियल प्रदान करता है।

यहां [my.nicheacademy.com/bostonpublic](https://my.nicheacademy.com/bostonpublic) वेबसाइट पर ट्यूटोरियल खोजने और देखने के लिए निर्देश दिए गए हैं।

निर्देश:

1) अपने इंटरनेट ब्राउज़र (यानी क्रोम, इंटरनेट एक्सप्लोरर, सफारी, आदि) खोलें और अकादमी वेबसाइट पर ब्राउज़ करें:


<https://my.nicheacademy.com/bostonpublic>



The screenshot shows a web browser window with the URL <https://my.nicheacademy.com/bostonpublic> in the address bar. The page displays the Boston Public Library logo and a grid of digital resources and services. A red arrow points to the URL in the address bar. The resources include:

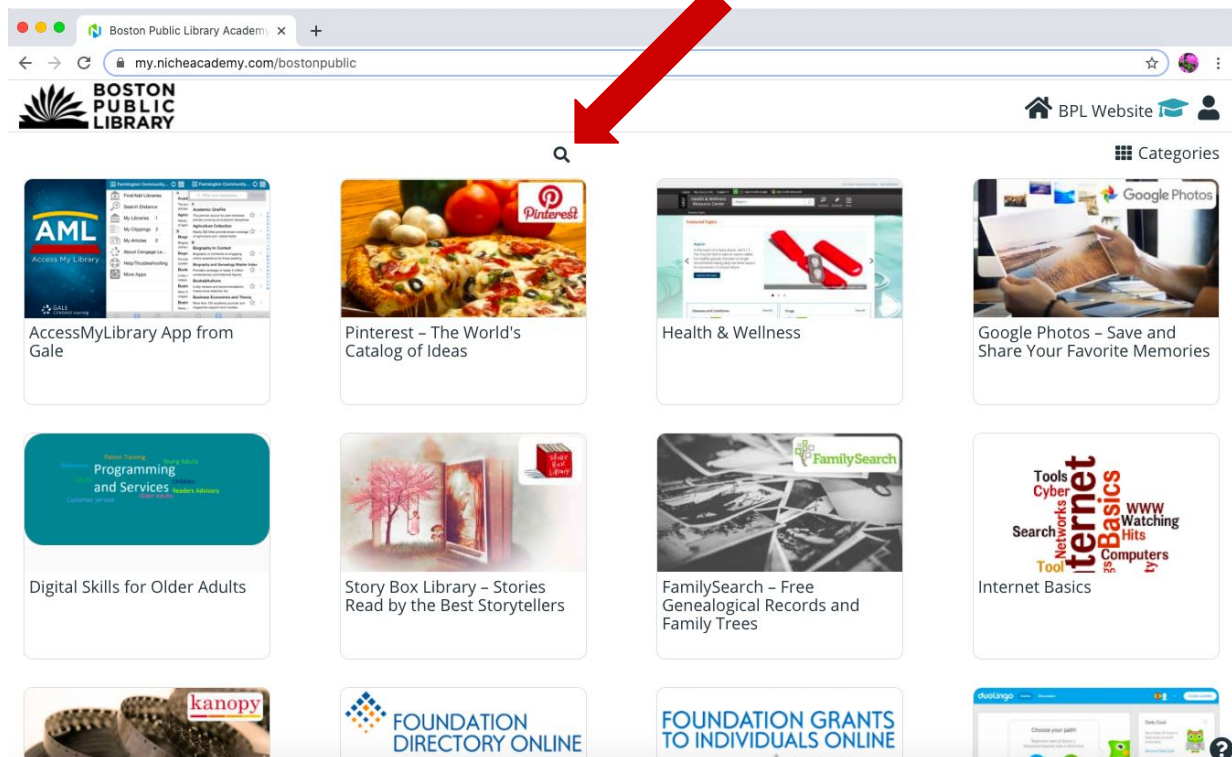
- AccessMyLibrary App from Gale
- Pinterest – The World's Catalog of Ideas
- Health & Wellness
- Google Photos – Save and Share Your Favorite Memories
- Digital Skills for Older Adults
- Story Box Library – Stories Read by the Best Storytellers
- FamilySearch – Free Genealogical Records and Family Trees
- Internet Basics
- kanopy
- FOUNDATION DIRECTORY ONLINE
- FOUNDATION GRANTS TO INDIVIDUALS ONLINE
- AvodIngo

2) वेबसाइट पर, आप होमपेज के माध्यम से स्कॉल करके ट्यूटोरियल के लिए ब्राउज़ कर सकते हैं। स्कॉल करने के लिए अपने कंप्यूटर के ट्रैकपैड या साइडबार का उपयोग करें।

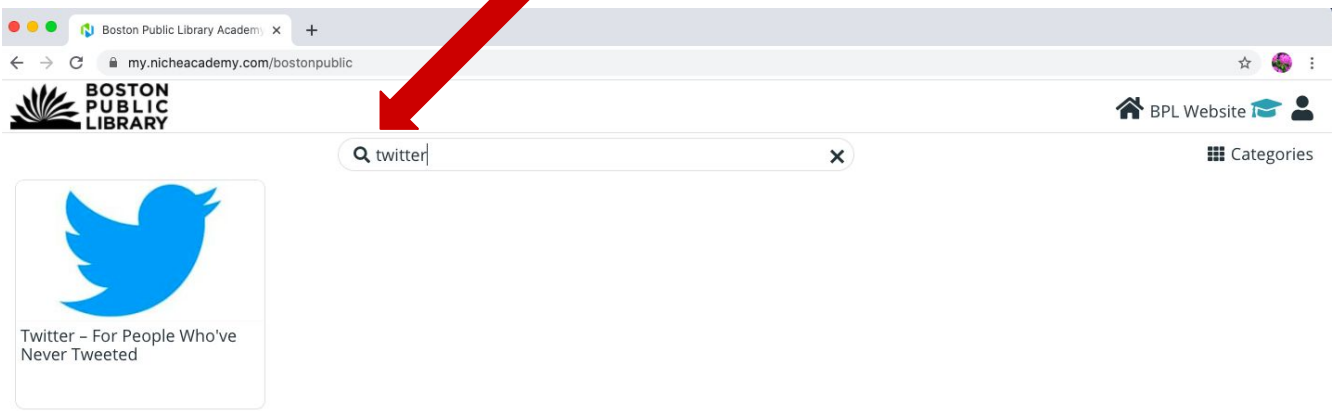


3) एक विशिष्ट ट्यूटोरियल की खोज करने के लिए, आवर्धक ग्लास प्रतीक पर क्लिक करें और अपने विषय में प्रवेश करें।

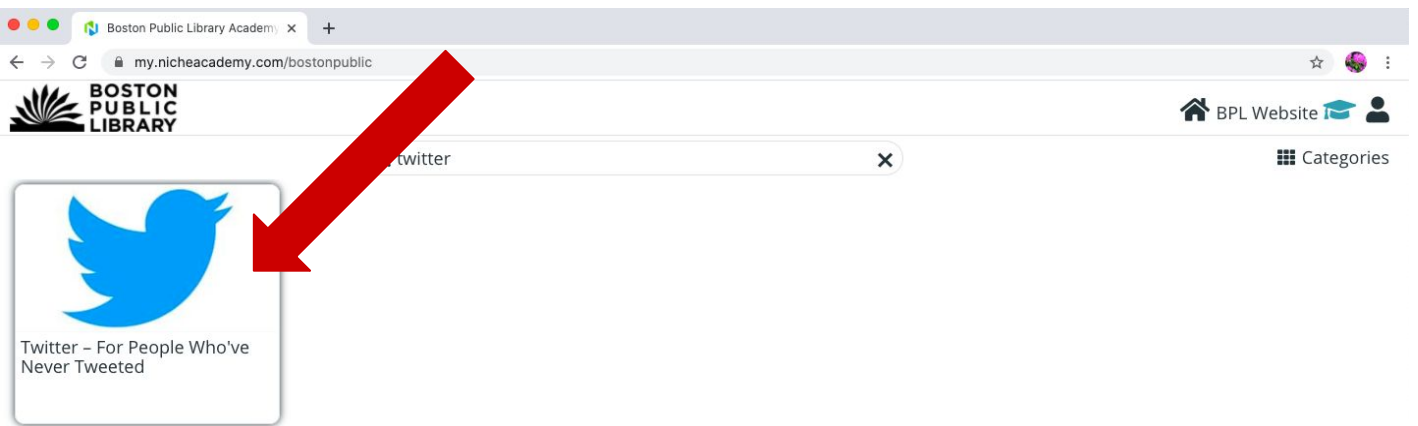
आवर्धक ग्लास पर क्लिक करें



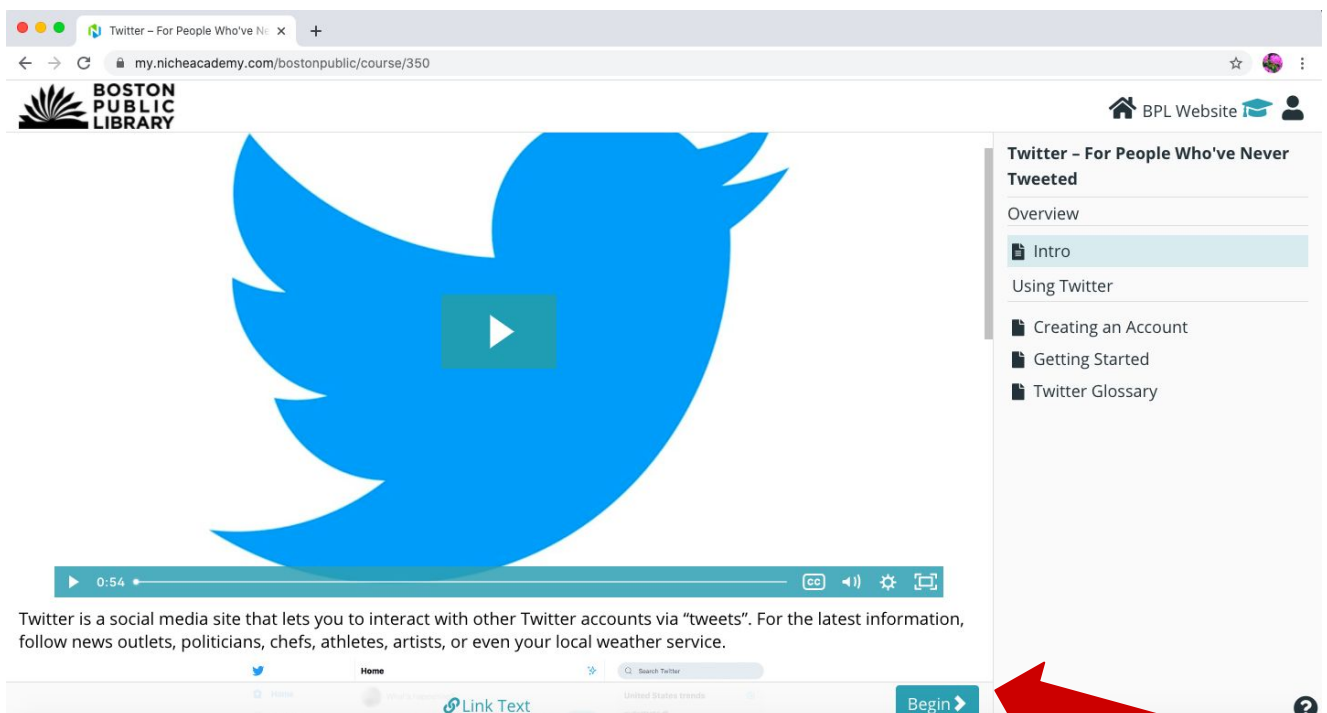
#### 4) खोज बार में अपना विषय दर्ज करें



#### 5) ट्यूटोरियल पर क्लिक करें जिसे आप देखना चाहते हैं।



#### 6) वीडियो देख या निर्देशों को पढ़ने के द्वारा 'परिचय' निर्देशों के माध्यम से देखो और अगले कदम के लिए जारी रखने के लिए 'शुरू' बटन दबाएं।



7) वीडियो देखकर या निर्देशों को पढ़कर अगले चरण के निर्देशों का पालन करें। जब आप चरण के साथ समाप्त हो जाते हैं, तो जारी रखने के लिए 'नेक्स्ट' बटन दबाएं। आप पिछले चरण पर वापस जाने के लिए 'प्रीव' बटन भी दबा सकते हैं।

Twitter - For People Who've Never Tweeted

Overview

- Intro
- Using Twitter
- Creating an Account**
- Getting Started
- Twitter Glossary

To create a Twitter account, click the "go to Twitter" link in this tutorial. Once on the homepage, click Sign Up to create a new account.

← Prev Link Text Next >

8) जब आप अपना ट्यूटोरियल देखना खत्म करते हैं, तो होम पेज पर लौटने और अधिक ट्यूटोरियल के लिए ब्राउज़ करने के लिए शीर्ष-बाएं कोने में 'बोस्टन पब्लिक लाइब्रेरी' लोगो पर क्लिक करें।

Twitter - For People Who've Never Tweeted

Overview

- Intro
- Using Twitter
- Creating an Account
- Getting Started
- Twitter Glossary**

## The Twitter Glossary

The Twitter Glossary includes vocabulary and terminology used to talk about features and aspects of Twitter.

@

The @ sign is used to call out usernames in Tweets: "Hello @twitter!" People will use your @username to mention you in Tweets, send you a message or link to your profile.

@username

A username is how you're identified on Twitter, and is always preceded immediately by the @ symbol. For instance, Katy Perry is @katyperry.

#

See "hashtag."

Alerts (n.)

Twitter Alerts enable public safety agencies to inform people during emergencies by highlighting critical time-sensitive content with notifications and a unique look.

← Prev Link Text

**खोजने और एक ट्यूटोरियल देखने पर बधाई! शानदार काम!**