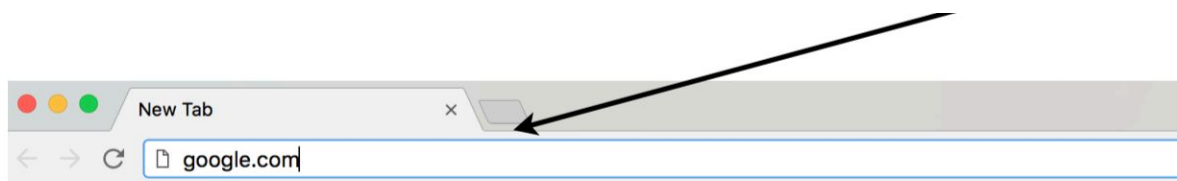


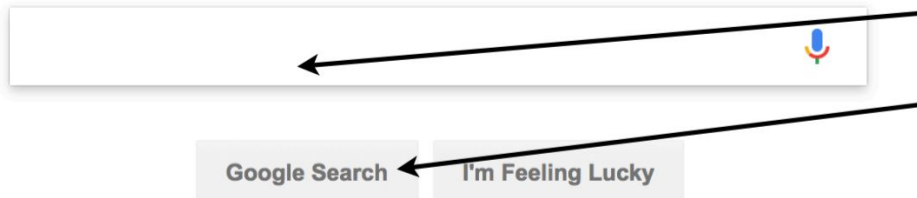


Pour une requête type, il existe des milliers, voire des millions, de pages Web contenant des informations potentiellement pertinentes.

Alors, comment Google détermine-t-il ce qu'il faut afficher dans les résultats de recherche ? Eh bien, le voyage commence avant même que vous ne tapiez votre recherche...

Pour commencer votre recherche, vous allez d'abord taper dans le navigateur Web [google.com](https://www.google.com) ici.



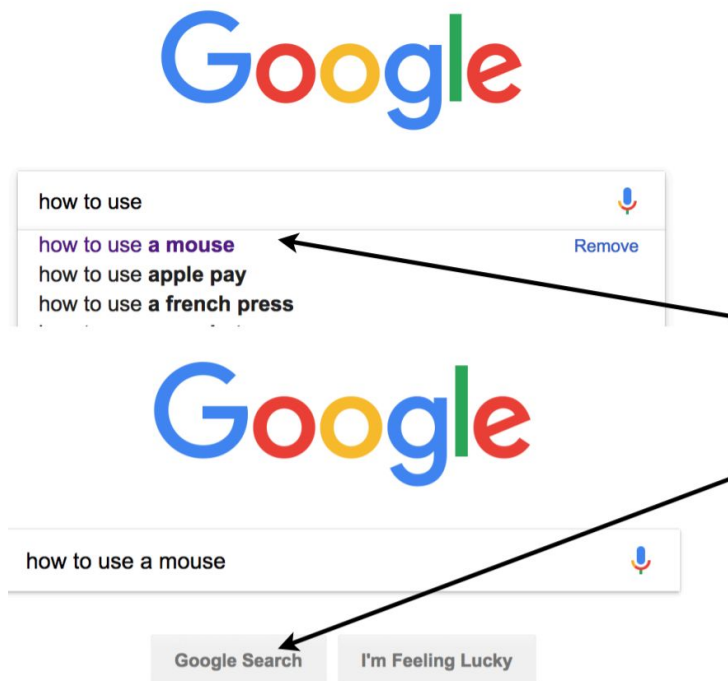


C'est le moteur de recherche Google et vous taperez toutes les recherches ici. Cliquez ensuite sur Recherche Google.

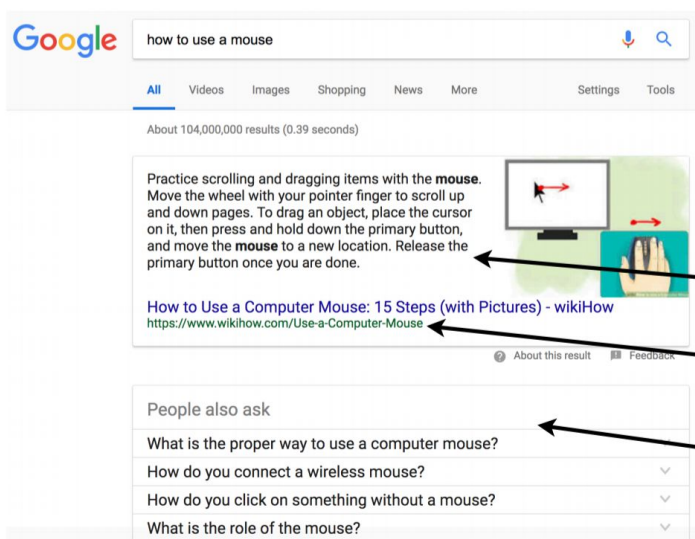
Il existe de nombreux trucs et astuces pour effectuer des recherches sur Google, en voici quelques-uns !

- **Commencez simplement.** Peu importe ce que vous recherchez, restez simple. Commencez par saisir un nom ou des mots de base. Si vous recherchez un lieu ou un produit dans un endroit précis, saisissez le nom ainsi que la ville ou le code postal.
- **Le moins est le mieux.** Des termes de recherche simples, composés d'un ou deux mots, vous donneront généralement les meilleurs résultats. Commencez par des termes de recherche courts, puis affinez vos résultats en ajoutant des mots.
- **Ne vous souciez pas de la ponctuation.** La recherche ignore la ponctuation. Cela inclut @#%^\*()=|\ et d'autres caractères spéciaux (pas besoin de mettre un point d'interrogation).
- **Effectuez une recherche avec une expression exacte.** Mettez des guillemets aux mots "n'importe quel mot" pour rechercher une expression exacte dans un ordre exact.
- **Utilisez des mots descriptifs.** Plus le mot est unique, plus vous avez de chances d'obtenir des résultats pertinents. Ainsi, les sonneries de Beyoncé sont probablement meilleures que les sons de Beyoncé. Gardez cependant à l'esprit que même si le mot a la bonne signification, s'il n'est pas celui que la plupart des gens utilisent, il peut ne pas correspondre aux pages dont vous avez besoin. Par exemple, Boston Library est une meilleure recherche que Library of Boston.

• **Ne vous préoccupez pas des majuscules et des minuscules.** La recherche n'est pas sensible à la casse. Une recherche pour martin luther king jr est la même qu'une recherche pour Martin Luther King Jr.



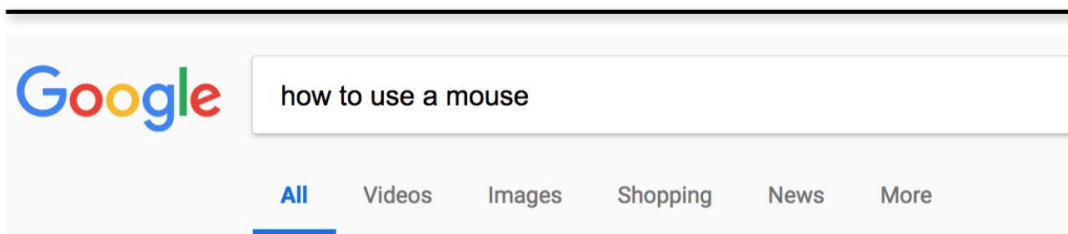
Maintenant que vous êtes prêt à effectuer une recherche: vous remarquerez que lorsque vous commencez à taper des lettres, Google commence à deviner ce que vous recherchez. Vous pouvez simplement cliquer sur la recherche souhaitée ou la taper entièrement et cliquer sur Recherche Google.



Vous avez recherché avec succès.

Vous pouvez voir la réponse la plus courante à votre recherche ici, avec son site web associé.

Voici d'autres recherches liées à la vôtre !



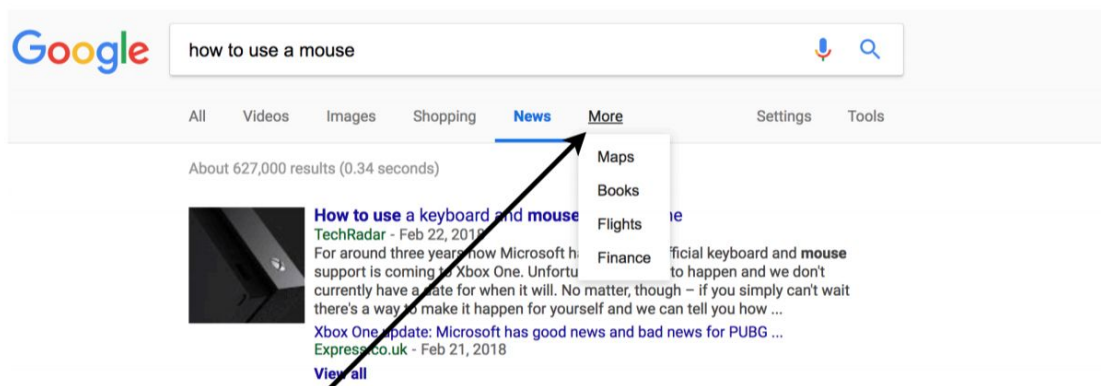
Une autre façon de faire une recherche plus spécifique est d'utiliser la barre d'outils.

**Videos (Vidéos)** vous donnera uniquement les vidéos relatives à votre recherche.

**Images** vous donnera toutes les images en rapport avec votre recherche.

**Shopping** vous amènera aux sites où vous pouvez acheter des articles liés à votre recherche.

**News (Actualités)** vous donnera les articles les plus récents et les plus pertinents en rapport avec votre recherche sont affichés.



Si vous cliquez sur Plus (More), vous verrez que vous pouvez également effectuer des recherches dans Cartes (Maps), Livres (Books), Vols (Flights) et Finances.

**Pensez et écrivez 5 choses qui vous intéressent et commencez à chercher sur Google !!!**